

Inspiron 14

3000 Series

Quick Start Guide

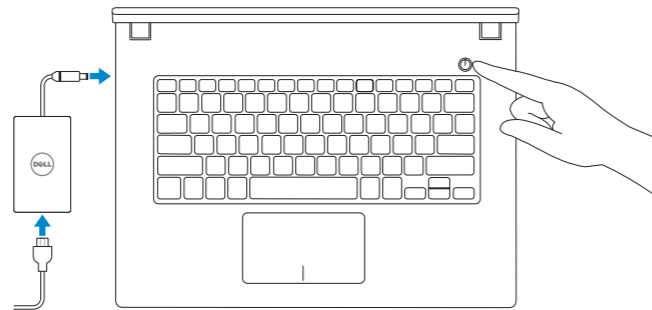
Guide d'information rapide
Panduan Pengaktifan Cepat
Guía de inicio rápido
دليل البدء السريع



1 Connect the power adapter and press the power button

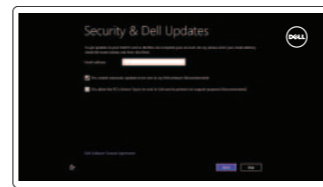
Connecter l'adaptateur d'alimentation et appuyer sur le bouton Marche/Arrêt

Menghubungkan adaptor daya dan tekan tombol daya
Conecte el adaptador de energía y presione el botón de encendido
توصيل مهبط التيار والضغط على زر التشغيل



2 Finish Windows setup

Terminez l'installation de Windows | Tuntaskan penataan Windows
Finalizar configuración de Windows | إنهاء إعداد Windows



Enable security and updates

Activez la sécurité et les mises à jour
Aktifkan keamanan dan pembaruan
Activar seguridad y actualizaciones
قم بتمكين الأمان والتحديثات



Connect to your network

Connectez-vous à votre réseau
Terhubung ke jaringan Anda
Conectar a su red
الاتصال بالشبكة



Sign in to your Microsoft account or create a local account

Connectez-vous à votre compte Microsoft ou créez un compte local
Log masuk ke akun Microsoft atau buat akun lokal
Ingrese a su cuenta de Microsoft o cree una cuenta local

قم بتسجيل الدخول إلى حساب Microsoft أو قم بإنشاء حساب محلي

3 Explore resources

Explorez les ressources | Jelajahi sumber daya
Explorar recursos | اكتشاف الموارد



Help and Tips

Aide et astuces | Bantuan dan Tip
Ayuda y consejos | تعليمات وتلميحات



My Dell

Mon Dell | Dell Saya
Mi Dell | جهاز Dell الخاص بي



Register your computer

Enregistrez votre ordinateur | Daftarkan komputer Anda
Registre su equipo | قم بتسجيل الكمبيوتر

Shortcut keys

Touches de fonction | Tombol pintasan
Teclas de acceso directo | مفاتيح الاختصار



Mute audio

Couper le son | Mematikan audio
Silenciar el audio | كتم الصوت



Decrease volume

Diminuer le volume sonore | Menurunkan volume
Disminuir el volumen | خفض مستوى الصوت



Increase volume

Augmenter le volume sonore | Meningkatkan volume
Aumentar el volumen | رفع مستوى الصوت



Play previous track/chapter

Lire le morceau ou le chapitre précédent
Memutar trek/bab sebelumnya
Reproducir pista o capítulo anterior
تشغيل المسار/الفصل السابق



Play/Pause

Lire/Pause | Memutar/Menjeda
Reproducir/Pausar | تشغيل/إيقاف مؤقت



Play next track/chapter

Lire le morceau ou le chapitre suivant | Memutar trek/bab selanjutnya
Reproducir pista o capítulo siguiente | تشغيل المسار/الفصل التالي



Switch to external display

Basculer vers un moniteur externe | Beralih ke display eksternal
التبديل إلى الشاشة الخارجية | التبدل إلى الشاشة الخارجية



Open Search charm

Ouvrir l'icône Rechercher | Buka tombol Pencarian
Abrir acceso buscar | افتح اختصار البحث



Decrease brightness

Diminuer la luminosité | Menurunkan kecerahan
Disminuir brillo | تخفيض مستوى السطوع



Increase brightness

Augmenter la luminosité | Meningkatkan kecerahan
Aumentar brillo | رفع مستوى السطوع



Turn off/on wireless

Activer/désactiver le sans fil
Mengaktifkan/menonaktifkan nirkabel
Activar/desactivar la función inalámbrica
تشغيل/إيقاف تشغيل الاتصال اللاسلكي



Toggle Fn-key lock

Verrouiller/Déverrouiller la touche Fn
Beralih antar kunci tombol-Fn
Alternar bloqueo Fn-tecla
تبديل قفل مفتاح Fn

NOTE: For more information, see *Specifications* at dell.com/support.

REMARQUE: Pour plus d'informations, consulter la section *Caractéristiques* sur dell.com/support.

CATATAN: Untuk informasi selengkapnya, lihat *Spesifikasi* di dell.com/support.

NOTA: Para más información consulte *Especificaciones* en dell.com/support.

ملاحظة: لمزيد من المعلومات، راجع المواصفات على العنوان dell.com/support.

Product support and manuals

Support produits et manuels

Dukungan dan manual produk

SopORTE técnico de productos y manuales

دعم المنتج والدلائل الخاصة به

Contact Dell

Contacter Dell | Hubungi Dell

Póngase en contacto con Dell | Dell الاتصال بـ

Regulatory and safety

Règlementations et sécurité | Regulatori dan Keselamatan

Normativa y Seguridad | ممارسات الأمان والممارسات التنظيمية

Regulatory model

Modèle réglementaire | Model Pengatur

Modelo normativo | الموديل التنظيمي

Regulatory type

Type réglementaire | Jenis pengaturan

Tipo normativo | النوع التنظيمي

Computer model

Modèle de l'ordinateur | Model komputer

Modelo de equipo | موديل الكمبيوتر

dell.com/support

dell.com/support/manuals

dell.com/windows8

dell.com/contactdell

dell.com/regulatory_compliance

P53G

P53G001

Inspiron 14-3442

Información para NOM, o Norma Oficial Mexicana

La información que se proporciona a continuación se mostrará en los dispositivos que se describen en este documento, en conformidad con los requisitos de la Norma Oficial Mexicana (NOM):

Importador:

Dell Mexico S.A. de C.V.

AV PASEO DE LA REFORMA NO 2620 PISO 11

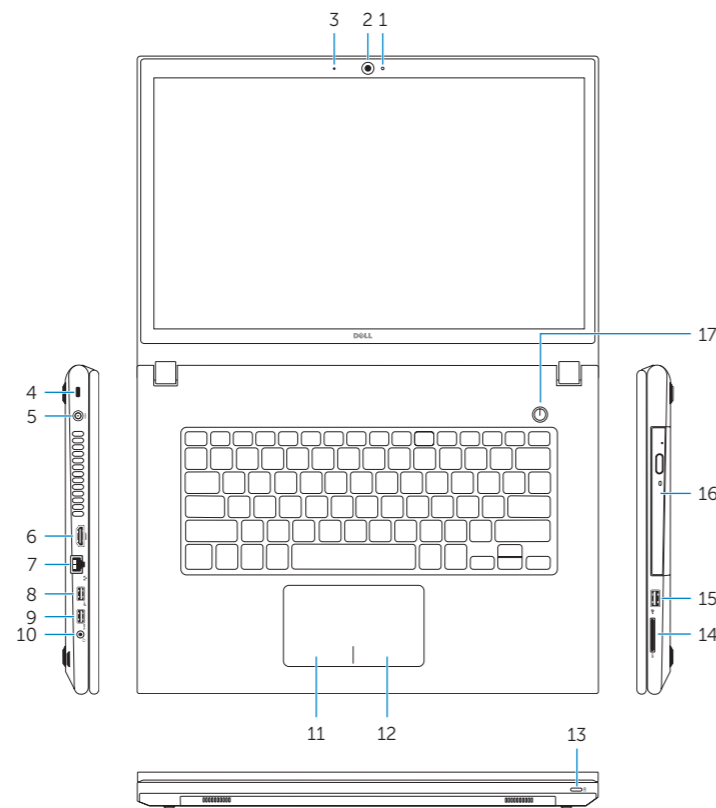
COL. LOMAS ALTAS

MEXICO DF CP 11950

Modelo	P53G
Voltaje de alimentación	100 V CA–240 V CA
Frecuencia	50 Hz–60 Hz
Consumo de corriente de entrada	1,50 A/1,60 A/1,70 A/2,50 A
Voltaje de salida	19,50 V CC
Consumo de corriente de salida	3,34 A/4,62 A
Pais de origen	Hecho en China

Features

Caractéristiques | Fitur | Funciones | الميزات



1. Camera-status light
2. Camera
3. Microphone
4. Security-cable slot
5. Power-adapter port
6. HDMI port
7. Network port
8. USB 2.0 port
9. USB 3.0 port
10. Headset port

11. Left-click area
12. Right-click area
13. Power and battery-status light
14. Media-card reader
15. USB 2.0 port
16. Optical drive
17. Power button
18. Regulatory label
19. Service Tag label

1. Voyant d'état de la caméra
2. Caméra
3. Micro
4. Emplacement pour câble de sécurité
5. Port de l'adaptateur secteur
6. Port HDMI
7. Port réseau
8. Port USB 2.0
9. Port USB 3.0
10. Port pour casque

11. Zone de clic gauche
12. Zone de clic droit
13. Voyant d'état de la batterie et de l'alimentation
14. Lecteur de cartes mémoire
15. Port USB 2.0
16. Lecteur optique
17. Bouton d'alimentation
18. Étiquette de conformité aux normes
19. Étiquette de numéro de service

1. Indicador luminoso de estado de la cámara
2. Cámara
3. Micrófono
4. Ranura del cable de seguridad
5. Puerto de adaptador de alimentación
6. Puerto HDMI
7. Puerto de red
8. Puerto USB 2.0
9. Puerto USB 3.0
10. Puerto de audífonos

11. Área de clic izquierdo
12. Área de clic derecho
13. Indicador luminoso de estado de la batería
14. Lector de tarjetas multimedia
15. Puerto USB 2.0
16. Unidad óptica
17. Botón de encendido
18. Etiqueta regulatoria
19. Etiqueta de servicio

1. مصباح حالة الكاميرا
2. الكاميرا
3. الميكروفون
4. فتحة كبل الأمان
5. منفذ مهابئ التيار
6. منفذ HDMI
7. منفذ الشبكة
8. منفذ USB 2.0
9. منفذ USB 3.0
10. منفذ سماعة الرأس

11. منطقة النقر الأيسر
12. منطقة النقر الأيمن
13. مصباح حالة البطارية والتشغيل
14. قارئ بطاقات الوسائط
15. منفذ USB 2.0
16. محرك الأقراص الضوئية
17. زر التيار
18. الملصق التنظيمي
19. ملصق رمز الخدمة

11. Area klik kiri
12. Area klik kanan
13. Lampu daya dan status baterai
14. Pembaca kartu media
15. Port USB 2.0
16. Drive optis
17. Tombol daya
18. Label regulatori
19. Label Service Tag

1. Lampu status kamera
2. Kamera
3. Mikrofon
4. Slot kabel pengaman
5. Port adaptor daya
6. Port HDMI
7. Port jaringan
8. Port USB 2.0
9. Port USB 3.0
10. Port headset

